



EVALUACION NUEVO INGRESO 1ero PRIMARIA

Nombre del alumno: _____

Fecha: _____ Teléfono de contacto _____

Fecha Nacimiento: _____ Edad con meses cumplida: _____

Nombre del padre de familia o tutor: _____



Asignatura	Reactivos	Aciertos	Calificación	Firma del padre o tutor
Lenguaje y comunicación	15 x 2			
Pensamiento Matemático	20 x 2			
Exploración y Conocimiento del Mundo	15 x 2			
PROMEDIO	50 x 2			
PSICOMÉTRICO				

LENGUAJE Y COMUNICACIÓN

Escribe tu nombre en el recuadro. 1 punto

Reproduce lo que hace falta en cada renglón. 2 puntos



Escribe las letras que conozca. 1 punto

Encierra con color verde las palabras que sean largas y con color azul las que sean cortas. 2 puntos

oso Fernando refrigerador José

Encuentra y colorea dos días de la semana. 1 punto


manzana

Lunes



Miércoles

José


Colorea el dibujo que empieza con la letra **A - a** 1 punto




Colorea el dibujo que empieza con la letra **E - e** 1 punto



Busca el nombre de cada dibujo y enciérralo con tu lápiz. 2 puntos






oso
sol
elefante





Alacrán
Iguana
oruga

Para determinar el nivel de concepción de lectoescritura (*presilábico, silábico, silábico-alfabético y alfabético*). Los alumnos escriben el nombre de las siguientes imágenes. 4 puntos



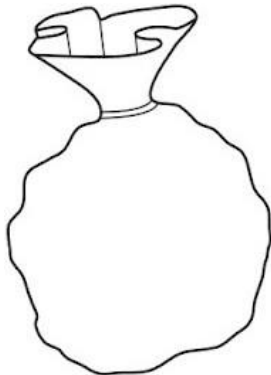
PENSAMIENTO MATEMÁTICO

Colorea el recuadro donde hay menos flores. 1 punto

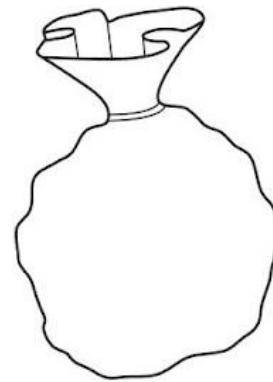


Dibuja para que en las bolsas haya: 2 puntos

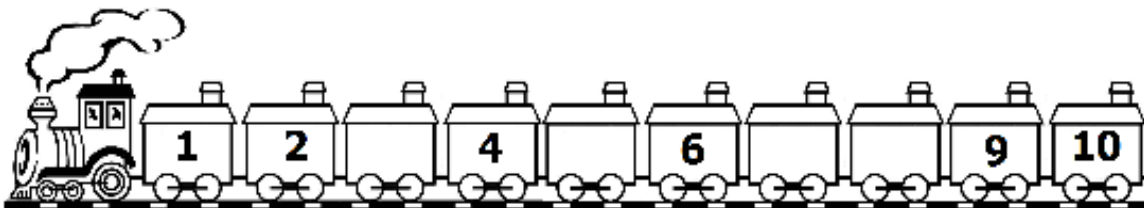
MENOS CANICAS



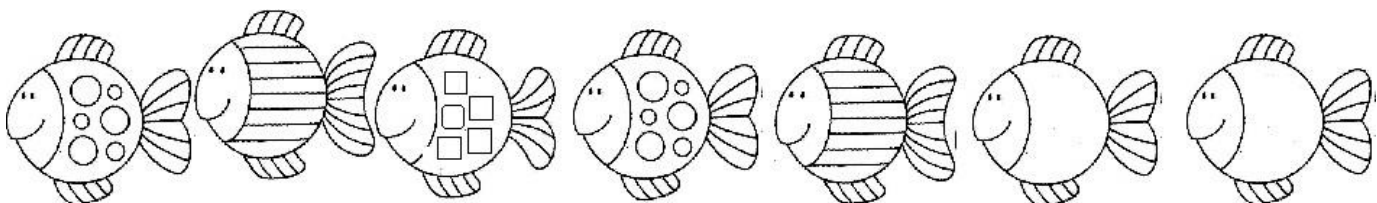
MÁS CANICAS



Escribe los números que le faltan al tren. 4 puntos





Observa y dibuja lo que falta. 2 puntos




Pinta de azul el lápiz más corto. 1 punto




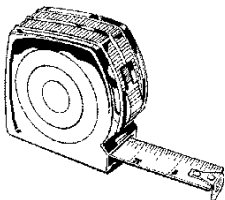
Cuenta y escribe la cantidad de objetos. Fíjate en el ejemplo. 5 puntos






Dibuja para que cada perro tenga su hueso. 1 punto




Encierra con un color lo que se utiliza para medir el tiempo. 1 punto




Colorea como se indica. 3 puntos

-  rojo Triángulos
-  azul Rectángulos
-  amarillo Círculos





EXPLORACIÓN Y CONOCIMIENTO DEL MUNDO



Colorea los seres vivos. 3 puntos




Une con una línea los dibujos con lo que usas para percibirlo. 4 puntos




Encierra lo que sea caliente. 2 puntos



Marca con una cruz los objetos que no pertenezcan a cada grupo. 3 puntos



Colorea sólo aquellas donde se ayuda a cuidar el medio ambiente. 3 puntos



Haz un dibujo de tu familia y coloréalo, también escribe el nombre a los integrantes.

